



Утверждаю

Ректор ЧУ ВО ИГА

Тараканов А.В.

28 декабря 2017г.

**План финансово-хозяйственной деятельности
на 2018 год и плановый период 2019 и 2020 годы**

Частное учреждение высшего образования
«Институт государственного администрирования»

	Коды
	28.12.2017
	27.03.2017
119261, г. Москва Ленинский проспект дом 80	34584343
	074
	7727181932
	773601001
	руб.
Лицевой счет, предназначенный для учета операций со средствами учреждения, открыт в (ОФК/банк)	
Лицевой счет, предназначенный для учета операций со средствами предоставленными учреждению в виде субсидий на иные цели и бюджетных инвестиций, открыт в (ОФК/банк)	

I. Сведения о деятельности Частного учреждения высшего образования «Институт государственного администрирования»

1.1. Цели деятельности учреждения:

Образовательная деятельность по образовательным программам высшего образования

Образовательная деятельность по основным общеобразовательным программам

Образовательная деятельность по образовательным программам среднего профессионального образования

Образовательная деятельность по программам профессионального обучения

Образовательная деятельность по дополнительным общеобразовательным программам

Образовательная деятельность по дополнительным профессиональным программам

Научная деятельность

Публикации научно-исследовательских работ соискателей, научных работников, магистров ВУЗа и других ВУЗов

Организация работы по разработке, подготовке к выпуску и публикации научно-публицистического журнала «Экарус и Дедалус»

Удовлетворение духовных и иных нематериальных потребностей граждан в образовательных услугах

Социальные и культурные цели

1.2. Основные виды деятельности учреждения:

Образовательная деятельность

1.3. Перечень услуг (работ), осуществляемых на платной основе:

1. Оказание образовательных услуг в пределах, установленных лицензий на осуществление образовательной деятельности по основным образовательным программам среднего профессионального, высшего и послевузовского профессионального образования, по дополнительным профессиональным образовательным программам, а также по программам профессиональной подготовки
2. Выполнение научно-исследовательских работ (фундаментальных научных исследований, прикладных научных исследований, поисковых научных исследований, научно-технической деятельности и экспериментальных разработок)
3. Организация и проведение общественно-значимых мероприятий в сфере образования и науки
4. Осуществление спортивной и физкультурно-оздоровительной деятельности
5. Выполнение учебно-методических и научно-методических работ по направлениям подготовки (специальностям), по которым осуществляется обучение в ВУЗе

II.1 Показатели по поступлениям, выплатам и источникам дефицита средств в 2018г.

Наименование показателя*	Код КОС ГУ	Всего	Источники поступлений и выплат			
			Субсидия на выполнение государственного задания	Целевые субсидии (субсидии и на иные цели)	Бюджетные инвестиции	Средства от приносящей деятельности
1	2	3	4	5	6	7
Планируемый остаток средств на начало планируемого года	X	60079817,43	X	X	X	60079817,43
Поступления, всего:	X	152500000,00	X	X	X	152500000,00
в том числе:	X	X	X	X	X	X
поступления от оказания учреждением (подразделением) услуг (выполнение работ), относящихся в соответствии с уставом (положением подразделения) к его основным видам деятельности, предоставление которых для физических и юридических лиц осуществляется на платной основе, всего:	130	136000000,00	X	X	X	136000000,00
в том числе:	X	X	X	X	X	X
Реализация образовательных программ среднего профессионального образования	130	15750000,00	X	X	X	15750000,00
Реализация образовательных программ высшего образования	130	115250000,00	X	X	X	115250000,00
Реализация дополнительных профессиональных программ	130	5000000,00	X	X	X	5000000,00
поступления от иной приносящей доход деятельности, всего:	X	14000000,00	X	X	X	14000000,00
в том числе:	X	X	X	X	X	X
поступления от использования имущества, находящегося в собственности и переданного в аренду	120	X	X	X	X	X
поступления от штрафов, пеней и иных сумм	140		X	X	X	

принудительного изъятия						
поступления в виде грантов от физических и юридических лиц	180		X	X	X	
поступления от реализации ценных бумаг	X		X	X	X	
поступления от уменьшения стоимости основных средств	410		X	X	X	
поступления от уменьшения стоимости нематериальных активов	420					
поступления от уменьшения стоимости материальных активов	440		x	X	X	
прочие поступления	180	2500000,00	X	X	X	2500000,00
Выплаты всего:	900	130967700,00	X	X	X	130967700,00
в том числе:	X	X	X	X	X	X
Расходы	200					
Оплата труда и начисления на выплаты по оплате труда	210	114967700,00	X	X	X	114967700,00
Заработная плата	211	56390000,00	X	X	X	56390000,00
Прочие выплаты	212	21000000,00				21000000,00
Начисления на выплаты по оплате труда	213	37577700,00	X	X	X	37577700,00
Оплата работ, услуг	220	12000000,00	X	X	X	12000000,00
Услуги связи	221	500000,00	X	X	X	500000,00
Транспортные услуги	222	500000,00	X	X	X	500000,00
Коммунальные услуги	223	800000,00	X	X	X	800000,00
Арендная плата за пользование имуществом	224	7000000,00	X	X	X	7000000,00
Работы, услуги по содержанию имущества	225	1500000,00	X	X	X	1500000,00
Прочие работы, услуги	226					
Обслуживание государственного (муниципального) долга	230					
Обслуживание внутреннего долга	231					
Безвозмездные перечисления организациям	240					
Безвозмездные перечисления государственным и муниципальным организациям	241					
Безвозмездные перечисления организациям за исключением государственных и муниципальных организаций	242					
Безвозмездные перечисления бюджетам	250					

Перечисления международным организациям	253					
Социальное обеспечение	260					
Пособия по социальной помощи населению	262					
Прочие расходы, в том числе:	290					
стипендия	290					
Поступление нефинансовых активов	300					
Увеличение стоимости	310					
Увеличение стоимости нематериальных активов	320					
Увеличение стоимости непроизведенных активов	330					
Увеличение стоимости материальных запасов	340					
Поступление финансовых активов	500					
Увеличение стоимости ценных бумаг, кроме акций и иных форм участия в капитале	520					
Увеличение стоимости акций и иных форм участия в капитале	530					
Источники финансирования дефицита средств учреждения всего:	X	0,00	X	X	X	0,00
Изменение остатков средств (+; -)	X					
Изменение остатков по внутренним расчетам	X					
увеличение остатков по внутреннему привлечению остатков средств (+)	510					
уменьшение остатков по внутреннему привлечению остатков средств (-)	610					
Планируемый остаток средств на конец планируемого финансового года	X	81612117,43	X	X	X	81612117,43
Справочно:	X					
Объем публичных обязательств	X	X	X	X	X	X
Средства во временном распоряжении		X	X	X	X	X
Поступления от размещения средств на банковских депозитах	X					

II.2 Показатели по поступлениям, выплатам и источникам дефицита средств в 2019г.

Наименование показателя*	Код КОС ГУ	Всего	Источники поступлений и выплат			
			Субсидия на выполнение государственного задания	Целевые субсидии (субсидии и на иные цели)	Бюджетные инвестиции	Средства от приносящей деятельности
1	2	3	4	5	6	7
Планируемый остаток средств на начало планируемого года	X	81612117,43	X	X	X	81612117,43
Поступления, всего:	X	190500000,00	X	X	X	190500000,00
в том числе:	X	X	X	X	X	X
поступления от оказания учреждением (подразделением) услуг (выполнение работ), относящихся в соответствии с уставом (положением подразделения) к его основным видам деятельности, предоставление которых для физических и юридических лиц осуществляется на платной основе, всего:	130	172000000,00	X	X	X	172000000,00
в том числе:	X	X	X	X	X	X
Реализация образовательных программ среднего профессионального образования	130	24000000,00	X	X	X	24000000,00
Реализация образовательных программ высшего образования	130	140499699,78	X	X	X	140499699,78
Реализация дополнительных профессиональных программ	130	7500300,22	X	X	X	7500300,22
поступления от иной приносящей доход деятельности, всего:	X	18500000,00	X	X	X	18500000,00
в том числе:	X	X	X	X	X	X
поступления от использования имущества, находящегося в собственности и переданного в аренду	120	X	X	X	X	X
поступления от штрафов, пеней и иных сумм	140		X	X	X	

принудительного изъятия						
поступления в виде грантов от физических и юридических лиц	180		X	X	X	
поступления от реализации ценных бумаг	X		X	X	X	
поступления от уменьшения стоимости основных средств	410		X	X	X	
поступления от уменьшения стоимости нематериальных активов	420					
поступления от уменьшения стоимости материальных активов	440		x	X	X	
прочие поступления	180	18500000,00	X	X	X	18500000,00
Выплаты всего:	900	198681455,59	X	X	X	198681455,59
в том числе:	X	X	X	X	X	X
Расходы	200					
Оплата труда и начисления на выплаты по оплате труда	210	161666806,93	X	X	X	161666806,93
Заработная плата	211	83023135,68	X	X	X	83023135,68
Прочие выплаты	212	23107403,00				23107403,00
Начисления на выплаты по оплате труда	213	55536268,25	X	X	X	55536268,25
Оплата работ, услуг	220	17957600,32	X	X	X	17957600,32
Услуги связи	221	838421,15	X	X	X	838421,15
Транспортные услуги	222	407254,17	X	X	X	407254,17
Коммунальные услуги	223	909800,00	X	X	X	909800,00
Арендная плата за пользование имуществом	224	9992359,15	X	X	X	9992359,15
Работы, услуги по содержанию имущества	225	6909213,87	X	X	X	6909213,87
Прочие работы, услуги	226					
Обслуживание государственного (муниципального) долга	230					
Обслуживание внутреннего долга	231					
Безвозмездные перечисления организациям	240					
Безвозмездные перечисления государственным и муниципальным организациям	241					
Безвозмездные перечисления организациям за исключением государственных и муниципальных организаций	242					
Безвозмездные перечисления бюджетам	250					

Перечисления международным организациям	253					
Социальное обеспечение	260					
Пособия по социальной помощи населению	262					
Прочие расходы, в том числе:	290					
стипендия	290					
Поступление нефинансовых активов	300					
Увеличение стоимости	310					
Увеличение стоимости нематериальных активов	320					
Увеличение стоимости непроизведенных активов	330					
Увеличение стоимости материальных запасов	340					
Поступление финансовых активов	500					
Увеличение стоимости ценных бумаг, кроме акций и иных форм участия в капитале	520					
Увеличение стоимости акций и иных форм участия в капитале	530					
Источники финансирования дефицита средств учреждения всего:	X	0,00	X	X	X	0,00
Изменение остатков средств (+; -)	X					
Изменение остатков по внутренним расчетам	X					
увеличение остатков по внутреннему привлечению остатков средств (+)	510					
уменьшение остатков по внутреннему привлечению остатков средств (-)	610					
Планируемый остаток средств на конец планируемого финансового года	X	73430661,84	X	X	X	73430661,84
Справочно:	X					
Объем публичных обязательств	X	X	X	X	X	X
Средства во временном распоряжении		X	X	X	X	X
Поступления от размещения средств на банковских депозитах	X					

II.3 Показатели по поступлениям, выплатам и источникам дефицита средств в 2020г.

Наименование показателя*	Код КОС ГУ	Всего	Источники поступлений и выплат			
			Субсидия на выполнение государственного задания	Целевые субсидии (субсидии и на иные цели)	Бюджетные инвестиции	Средства от приносящей деятельности
1	2	3	4	5	6	7
Планируемый остаток средств на начало планируемого года	X	73430661,84	X	X	X	73430661,84
Поступления, всего:	X	200200000,00	X	X	X	200200000,00
в том числе:	X	X	X	X	X	X
поступления от оказания учреждением (подразделением) услуг (выполнение работ), относящихся в соответствии с уставом (положением подразделения) к его основным видам деятельности, предоставление которых для физических и юридических лиц осуществляется на платной основе, всего:	130	181200000,00	X	X	X	181200000,00
в том числе:	X	X	X	X	X	X
Реализация образовательных программ среднего профессионального образования	130	26000000,00	X	X	X	26000000,00
Реализация образовательных программ высшего бразования	130	150000000,00	X	X	X	150000000,00
Реализация дополнительных профессиональных программ	130	5200000,00	X	X	X	5200000,00
поступления от иной приносящей доход деятельности, всего:	X	19000000,00	X	X	X	19000000,00
в том числе:	X	X	X	X	X	X
поступления от использования имущества, находящегося в собственности и переданного в аренду	120	X	X	X	X	X
поступления от штрафов,	140		X	X	X	

пеней и иных сумм принудительного изъятия						
поступления в виде грантов от физических и юридических лиц	180		X	X	X	
поступления от реализации ценных бумаг	X		X	X	X	
поступления от уменьшения стоимости основных средств	410		X	X	X	
поступления от уменьшения стоимости нематериальных активов	420					
поступления от уменьшения стоимости материальных активов	440		x	X	X	
прочие поступления	180	19000000,00	X	X	X	19000000,00
Выплаты всего:	900	218772241,72	X	X	X	218772241,72
в том числе:	X	X	X	X	X	X
Расходы	200					
Оплата труда и начисления на выплаты по оплате труда	210	181666806,93	X	X	X	181666806,93
Заработная плата	211	83023135,68	X	X	X	83023135,68
Прочие выплаты	212	43107403,00				43107403,00
Начисления на выплаты по оплате труда	213	55536268,25	X	X	X	55536268,25
Оплата работ, услуг	220	17957600,32	X	X	X	17957600,32
Услуги связи	221	838421,15	X	X	X	838421,15
Транспортные услуги	222	407254,17	X	X	X	407254,17
Коммунальные услуги	223	909800,00	X	X	X	909800,00
Арендная плата за пользование имуществом	224	9992359,15	X	X	X	9992359,15
Работы, услуги по содержанию имущества	225	7000000,00	X	X	X	7000000,00
Прочие работы, услуги	226					
Обслуживание государственного (муниципального) долга	230					
Обслуживание внутреннего долга	231					
Безвозмездные перечисления организациям	240					
Безвозмездные перечисления государственным и муниципальным организациям	241					
Безвозмездные перечисления организациям за исключением государственных и муниципальных организаций	242					
Безвозмездные перечисления	250					

бюджетам						
Перечисления международным организациям	253					
Социальное обеспечение	260					
Пособия по социальной помощи населению	262					
Прочие расходы, в том числе:	290					
стипендия	290					
Поступление нефинансовых активов	300					
Увеличение стоимости	310					
Увеличение стоимости нематериальных активов	320					
Увеличение стоимости непроизведенных активов	330					
Увеличение стоимости материальных запасов	340					
Поступление финансовых активов	500					
Увеличение стоимости ценных бумаг, кроме акций и иных форм участия в капитале	520					
Увеличение стоимости акций и иных форм участия в капитале	530					
Источники финансирования дефицита средств учреждения всего:	X	0,00	X	X	X	0,00
Изменение остатков средств (+; -)	X					
Изменение остатков по внутренним расчетам	X					
увеличение остатков по внутреннему привлечению остатков средств (+)	510					
уменьшение остатков по внутреннему привлечению остатков средств (-)	610					
Планируемый остаток средств на конец планируемого финансового года	X	54858420,12	X	X	X	54858420,12
Справочно:	X					
Объем публичных обязательств	X	X	X	X	X	X
Средства во временном распоряжении		X	X	X	X	X
Поступления от размещения средств на банковских	X					

депозитах						
-----------	--	--	--	--	--	--

III. Сведения о вносимых изменениях N ____

по виду поступлений _____

(субсидия на выполнение государственного задания целевые субсидии, бюджетные инвестиции, средства от приносящей доход деятельности)

на " ____ " _____ 20__ г.

(дата вносимых изменений)

Наименование показателя*	Код КОСГУ	Сумма изменений (+; -) руб.	Обоснования и расчеты по вносимым изменениям
1	2	3	4
Планируемый остаток средств на начало планируемого финансового года	X		
Поступления всего	X		
в том числе:	X	X	X
Выплаты всего:			
в том числе:	X	X	X
Источники финансирования дефицита средств учреждения всего:	X		
в том числе:	X	X	X
Планируемый остаток средств на конец планируемого финансового года	X		

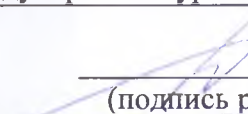
* Указываются только те показатели, по которым вносятся изменения.

IV. Мероприятия стратегического развития учреждения


N	Задача	Мероприятие	Плановый результат 2017г.	Срок исполнения
1	Материально-техническое обеспечение основных образовательных программ	Оснащение учебного процесса интерактивными средствами обучения, расширение возможностей	Оснащение учебных аудиторий средствами обучения	сер.2018 – конец 2020 г.г.

		электронной библиотеки, введение новых программ по обучению и проверки качества образования		
2	Модернизация образовательного процесса	Разработка образовательных программ для дополнительного образования, включая переподготовку кадров	Разработка программ	Январь 2018- декабрь 2019 г.г.
3	Модернизация научно-исследовательской деятельности	Стимулирование активности и результативности НИОКР	Опубликование научных статей в сборниках, организация круглых столов, плановых семинаров, публикация научно-публицистического журнала «Экарус и Дедалус», выход на международный уровень	Январь 2017-декабрь 2019г.г.

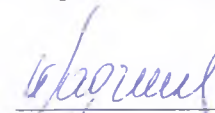
Проректор по экономике

 Тараканов В.В.
(подпись расшифровка подписи)

Главный бухгалтер ЧУ ВО ИГА

 Сотникова Е.А.
(подпись расшифровка подписи)

Исполнитель

 Тараканов В.В.
(подпись расшифровка подписи)

Тел. (499) 131-91-88

28» декабря 2017г.